

# Bokslutskommuniké för Bactiguard Holding AB (publ)

Org.nr 556822-1187

## Fjärde kvartalet (oktober-december 2015)

- Under fjärde kvartalet levererades ca 74 000 (ca 8 000) BIP produkter varav 100 % genererat intäkter.
- Intäkterna uppgick till 20,6 (24,7) Mkr.
- EBITDA uppgick till -6,1 (-3,6) Mkr. Reserveringar för osäkra kundfordringar har påverkat EBITDA negativt under kvartalet med -1,3 Mkr. Justerat för dessa poster uppgick EBITDA till -4,8 Mkr.
- Rörelseresultatet uppgick till -14,4 (-11,3) Mkr.
- Redovisat resultat efter skatt uppgick till -19,3 (-15,3) Mkr, motsvarande -0,58 (-0,46) kr per aktie. Marknadsvärdering av obligationslånet har påverkat resultatet negativt under kvartalet med -2,8 (-1,1) Mkr.
- Operativt kassaflöde för kvartalet uppgick till -25,6 (-27,6) Mkr, motsvarande -0,77 (-0,83) kr per aktie.

## Helåret (januari-december 2015)

- Under helåret levererades ca 152 000 (ca 79 000) BIP produkter varav 100 % genererat intäkter.
- Intäkterna uppgick till 138,5 (98,3) Mkr, en ökning med 41 % jämfört med helåret 2014. Ökningen är främst hänförlig till tilläggsordern under det tredje kvartalet från C.R. Bard.
- EBITDA uppgick till 20,2 (-5,4) Mkr. Reserveringar och engångskostnader har påverkat EBITDA negativt med -11,2 (-4,3) Mkr. Justerat för dessa poster uppgick EBITDA till 31,4 (-1,0) Mkr eller 23 % (-1,0 %).
- Rörelseresultatet uppgick till -12,7 (-35,5) Mkr.
- Periodens resultat efter skatt uppgick till -26,5 (-110,7) Mkr motsvarande -0,80 (-4,43) kr per aktie. Marknadsvärdering av obligationslånet har påverkat resultatet positivt under helåret med 2,6 (-32,2) Mkr.
- Operativt kassaflöde uppgick till -32,5 (-54,0) Mkr motsvarande -0,97 (-2,16) kr per aktie.

## Väsentliga händelser under fjärde kvartalet

- Reviderade finansiella mål
- Refinansieringen av obligationslånet säkerställd
- Licensavtal för ortopediska implantat
- Första order från Indien om ca 50 000 produkter
- Justerad tilläggsorder från C.R. Bard
- Produktgodkännande i Kina

## Väsentliga händelser efter kvartalets utgång

- Första ordern från Kina om 100 000 produkter
- Bactiguard vinner upphandling i Halland
- Laboriestudie indikerar att Bactiguards ytskikt kan motverka trombos
- Byte av redovisningsprincip avseende territoriella avgifter

Nyckeltal	okt-dec 2015	okt-dec 2014	helår 2015	helår 2014
Intäkter, Mkr	20,6	24,7	138,5	98,3
EBITDA, Mkr	-6,1	-3,6	20,2	-5,4
EBITDA-marginal, %	-30%	-15%	15%	-5%
Justerad EBITDA <sup>1</sup> , Mkr	-4,8	-2,3	31,4	-1,0
Justerad EBITDA-marginal <sup>1</sup> , %	-23%	-9%	23%	-1%
Rörelseresultatet, Mkr	-14,4	-11,3	-12,7	-35,5
Resultat efter skatt, Mkr	-19,3	-15,3	-26,5	-110,7
Operativt kassaflöde <sup>2</sup> , Mkr	-25,6	-27,6	-32,5	-54,0
Resultat per aktie <sup>3</sup> , Kr	-0,58	-0,46	-0,80	-4,43
Operativt kassaflöde per aktie <sup>4</sup> , Kr	-0,77	-0,83	-0,97	-2,16
Soliditet, %	62%	55%	62%	55%
Nettoskuld, Mkr	120,0	90,4	120,0	90,4
Antal aktier vid periodens utgång <sup>5</sup>	33 302 373	33 302 373	33 302 373	33 302 373
Vägt genomsnittligt antal aktier <sup>5</sup>	33 302 373	33 302 373	33 302 373	25 007 242

<sup>1</sup> EBITDA justerat för reserveringar och engångskostnader

<sup>2</sup> Kassaflöde från den löpande verksamheten efter investeringar och förändringar i rörelsekapital

<sup>3</sup> Resultat för perioden / Vägt genomsnittligt emissionkorrigerat antal aktier under perioden

<sup>4</sup> Operativt kassaflöde / Vägt genomsnittligt emissionkorrigerat antal aktier under perioden

<sup>5</sup> Justerat för aktiesplit

## VD-kommentar

Året kunde inte ha slutat bättre för Bactiguard, då vi fick det slutliga produktgodkännandet för vår infektionshämmande urinvägskateter i Kina på nyårsafton. Vår teknologi har godkänts av alla instanser, ett arbete som tagit över 4 år, och vi är nu redo att börja bearbeta en av världens största marknader. I samband med produktgodkännandet fick vi även vår första order på 100 000 urinvägskatetrar, som successivt kommer att börja levereras från slutet av detta kvartal.

Sedan jag i juni tillträdde rollen som VD har vi haft tre huvudsakliga prioriteringar, att öka försäljningen av vår egen produktportfölj, att driva utvecklingen av nya licensaffärer och att säkerställa refinansieringen av obligationslånet.

För att driva försäljningen har vi investerat i försäljnings- och marknadsorganisationen och dubblerat antalet levererade enheter under året, vilket är glädjande. Vi hade en stark volymutveckling i fjärde kvartalet, vilket resulterade i en årsvolym på drygt 150 000 enheter. I november fick vi en första order från Indien och vi ser stor potential i landet, där den tilltagande antibiotikaresistensen skapar stora utmaningar vid behandling av infektioner. Vi har redan levererat en mindre del av ordern på 50 000 katetrar och intensifierat försäljnings- och marknadsaktiviteterna. Sedan årsskiftet har vi deltagit i två stora mässor i Indien och den årliga kongressen Arab Health och möter ett tilltagande intresse för Bactiguards teknologi.

Den andra prioriteringen, att utveckla nya licensaffärer, har också gett resultat. Under hösten tecknade vi ett licensavtal med Vigilenz Medical Devices för Sydostasien, avseende ortopediska implantat för benbrott. Det innebär att vi etablerar vår teknologi i ett nytt terapiområde, vilket öppnar dörrar mot nya applikationsområden. Vi ser en betydande potential för nya licensaffärer och har målsättningen att teckna minst ett nytt licensavtal under 2016.

Med ett lånelöfte och en förnyad checkräkningskredit säkerställde vi i november den tredje prioriteringen, nämligen refinansieringen av det obligationslån som förfaller i december 2016. Det tar bort ett osäkerhetsmoment och ger oss arbetsro, samtidigt som vi arbetar vidare med att säkerställa företagets långsiktiga finansiering till marknadsmässiga villkor.

Under året har den kliniska evidensen stärkts med två nya studier, båda oberoende och randomiserade, där resultatet visar att Bactiguards teknologi minskar kateterrelaterade infektioner på ett kostnadseffektivt sätt. I januari i år presenterades resultatet av en ny laboratoriestudie som genomförts tillsammans med Karolinska Institutet och indikerar att teknologin även kan ha positiv påverkan på trombosbildning (blodpropp), ett allvarligt sjukdomstillstånd för patienten.

Mycket resurser har under året tagits i anspråk för att genomföra flytten av verksamhet till vår nya integrerade anläggning i Botkyrka. Det har även inneburit ett omfattande regulatoriskt arbete, som vi nu ser slutet på. Nu har vi hela verksamheten under samma tak, i nära anslutning till Karolinska Universitetssjukhuset, vilket ger positiva synergieffekter.

En av årets positiva överraskningar var tilläggsordern från C.R. Bard (Bard), som initialt genererade en extra intäkt på 28 miljoner kronor. Den reviderades senare till 20 miljoner kronor, vilket innebar en lägre volym och intäkter än förväntat från Bard under det fjärde kvartalet.

I samband med helårsbokslutet för 2015 har ledningen och styrelsen, efter noggrann analys och i samråd med Nasdaq Stockholm, beslutat att ändra principen för hur vi redovisar den del av våra intäkter som kallas territoriella avgifter, för att få ett mer direkt samband mellan produktleveranser, redovisade intäkter och kassaflöde. Den ändrade principen innebär att territoriella avgifter redovisas som Försäljning av BIP produkter i takt med leverans av produkter. Det ökar transparensen och förbättrar möjligheterna för aktieägarna att analysera bolagets årliga intjäningsförmåga. Sammantaget innebär förändringen av redovisningsprincip att resultatet för 2015 har påverkats positivt med ca 34 Mkr, medan eget kapital har påverkats negativt med 42 Mkr.

Intäkts- och resultatmässigt ligger vi efter vår ursprungliga plan. Därför reviderade vi i november våra finansiella mål med en genomsnittlig tillväxt på 20 procent per år som bas. De nya finansiella målen påverkas inte av den förändrade redovisningsprincipen.

Vårt fulla fokus är nu på att öka försäljningen och samtidigt hålla hårt i kostnaderna, för att balansera dessa mot intäkterna och vända utvecklingen till ett positivt resultat och kassaflöde.

Avslutningsvis vill jag lyfta fram att jag är stolt över det starka och internationella team vi har, där varje medarbetare fyller sin roll i värdekedjan. Vi har byggt en stabil plattform och är väl rustade att möta de möjligheter vi ser för Bactiguard. 2016 kommer att bli ett spännande år.

Christian Kinch

VD

# Väsentliga händelser under fjärde kvartalet

## Reviderade finansiella mål

I november fattade styrelsen beslut om reviderade finansiella mål för den kommande femårsperioden, se vidare under rubriken Finansiella mål på sidan 10 i denna rapport.

## Refinansieringen av obligationslånet säkerställd

Bactiguard har ingått avtal om en kreditfacilitet på totalt 130 Mkr, bestående av ett lånelöfte om 100 Mkr och en förnyelse av checkräkningskredit om 30 Mkr. Tillsammans med bolagets likvida medel säkerställer kreditfaciliteten refinansieringen av Bactiguards obligationslån som förfaller i december 2016. Vid utnyttjande av lånelöftet löper krediten initialt till den 30 juni 2017 om inte annat så överenskommes. Om lånelöftet utnyttjas har de två huvudaktieägarna, utan ersättning, åtagit sig att ingå borgensåtagande för Bactiguard Holding ABs förpliktelser under låneavtalet.

## Licensavtal för ortopediska implantat, ett nytt terapiområde

Bactiguard och Vigilenz Medical Devices (Vigilenz), tillverkare och leverantör av medicintekniska och kirurgiska produkter, har ingått ett licensavtal för Bactiguard-belagda ortopediska implantat, som omfattar den sydostasiatiska Asean-regionen (Malaysia, Indonesien, Thailand, Filippinerna, Singapore, Brunei, Vietnam, Myanmar, Kambodja och Laos).

Bactiguard kommer inledningsvis att ansvara för tillverkningen. Vigilenz kommer att ansvara för CE-märkningsprocessen och för att genomföra kliniska studier. Så snart försäljningen av implantaten med Bactiguards ytskikt påbörjats kommer Bactiguard erhålla royaltyintäkter.

## Första order från Indien

Bactiguard har mottagit en första order från Indien om cirka 50 000 infektionshämmande urinvägskatetrar som genererar intäkter om knappt 2 Mkr i samband med produktleverans. Samtidigt har den planerade kliniska studien i landet inletts. En mindre delleverans skedde under sista kvartalet 2015 och merparten levereras under första kvartalet 2016.

## Justerad tilläggsorder från C.R. Bard

I augusti 2015 mottog Bactiguard en engångsorder från C.R. Bard, avsedd att höja deras buffertlager, som genererade extra intäkter på cirka 28 Mkr i tredje kvartalet. Efter en intern analys konstaterade C.R. Bard att ordern var felaktig och att en order värd cirka 20 Mkr hade varit tillräcklig. En del av tilläggsordern, motsvarande ett värde av cirka 8 Mkr, kommer därför att användas för C.R. Bards ordinarie produktion. Detta påverkar Bactiguards intäkter i motsvarande grad, framförallt i fjärde kvartalet 2015, men även i inledningen av 2016.

## Produktgodkännande öppnar dörren till Kina

China Food and Drug Administration (CFDA) meddelade den 31 december 2015 att man givit regulatoriskt godkännande för Bactiguards urinvägskateter. Klartecknet från CFDA är ett viktigt genombrott för Bactiguard och öppnar upp en av de största och snabbast växande marknaderna i världen. Den kinesiska marknaden för urinvägskatetrar uppskattas till mer än 50 miljoner enheter per år och är stadigt växande.

## Väsentliga händelser efter kvartalets utgång

### Första ordern från Kina

Efter det kinesiska beslutet om produktgodkännande för Bactiguards infektionshämmande urinvägskateter, mottogs en första order om 100 000 katetrar, motsvarande ett ordervärde på drygt 3 Mkr som kommer att redovisas som intäkter vid leverans.

En mindre del leverans sker under första kvartalet 2016, resten under andra kvartalet 2016.

### Laboratoriestudie indikerar att ytskikt även kan motverka trombos

En laboratoriestudie, publicerad i Journal of Biomedical Material, gjord av forskare på Karolinska Institutet och på Bactiguard, visar att Bactiguards ytskikt kan minska risken att drabbas av trombos.

En tidigare klinisk studie visar att Bactiguards infektionshämmande centrala venkatetrar minskar antalet blodinfektioner med 50 procent. I den nya studien observerade man att ytskiktet, som applicerats på kateterns yta, även kan bidra till att motverka trombosbildning.

### Bactiguard vinner upphandling i Halland

Bactiguard har vunnit en upphandling av urinvägskatetrar i Halland. Upphandlingen innebär ett ramavtal med start den 1 oktober 2016, som möjliggör att Region Halland nu kan köpa Bactiguards infektionshämmande urinvägskatetrar.

### Byte av redovisningsprincip avseende territoriella avgifter

I samband med helårsboksutslutet för 2015 har ledningen och styrelsen, efter noggrann analys och i samråd med Nasdaq Stockholm, beslutat att ändra redovisningsprincip avseende territoriella avgifter. Från och med helåret 2015 kommer bolaget att redovisa Territoriella avgifter som Försäljning av BIP produkter i takt med leverans av produkter istället för som tidigare en intäkt vid kontraktsskrivning. Detta får en positiv påverkan på resultatet 2015 om ca 34 Mkr och en negativ påverkan på eget kapital om 42 Mkr. För fjärde kvartalet 2015 påverkade förändringen resultatet positivt med 4,7 Mkr. Inga av förändringarna har haft någon kassaflödeseffekt.

Den metod bolaget från och med räkenskapsåret 2015 kommer att tillämpa ger ett mer direkt samband mellan produktleveranser, redovisade intäkter och kassaflöde, vilket ökar transparensen och förbättrar möjligheterna för aktieägarna att analysera bolagets årliga intjäningsförmåga. Den tidigare tillämpade metoden byggde på att intäkter redovisades i samband med kontraktsskrivning, medan kassaflödet kopplades till de facto betalning av territoriella avgifter. Samtidigt räknades vissa produktleveranser av mot avtalade marknadsbidrag, vilket resulterade i att intäkterna inte ökade i takt med levererade volymer. Denna metod är förvisso redovisningsmässigt accepterad, men gör att intäcksströmmarna blir mer svåranalyserade.

I bokslutskommunikén för 2015 presenteras resultat- och balansräkning för helåret 2014 och 2015, enligt den nya redovisningsprincipen samt en specifikation av effekterna från bytet av princip i not 1. I årsredovisningen för 2015 kommer även effekterna av den nya redovisningsprincipen att framgå för perioden 2011 - 2013 i den finansiella översikten.

De reviderade finansiella mål som kommunicerades i samband med delårsrapporten för tredje kvartalet 2015 påverkas inte av förändringen av redovisningsprincip.

# Koncernens intäkter och resultat

## Intäkter

Bactiguard har två intäktsströmmar (efter genomfört byte av redovisningsprincip).

### Försäljning av BIP-produkter

I BIP-portföljen ingår för närvarande produkterna BIP Foley, BIP ETT och BIP CVC.


### Licensintäkter

Licensintäkter avser intäkter för försäljning av produkter under licensavtal. Idag omfattar dessa intäkter koncernens licensavtal med C.R. Bard, avseende Foley-katetrar med Bactiguards ytskikt för USA, Japan, Storbritannien, Irland, Kanada och Australien samt licensavtal med Vigilenz Medical Devices avseende ortopediska implantat med Bactiguards ytskikt, som omfattar den sydostasiatiska Asean-regionen.

### Övriga intäkter

Består till största delen av valutakursdifferenser och eventuella övriga rörelseintäkter.

Bactiguards produktportfölj BIP (Bactiguard Infection Protection) omfattar medicintekniska produkter inom tre områden: urin-, luft- och blodvägar.

BIP Foley	BIP ETT	BIP CVC
		
<ul style="list-style-type: none"><li>BIP Foley är Bolagets urinkateter som genom Bactiguard-beläggningen reducerar risken att patienten drabbas av kateterrelaterade urinvägsinfektioner.</li></ul>	<ul style="list-style-type: none"><li>BIP ETT är Bolagets endotrakealtub som genom Bactiguard-beläggningen avser att reducera risken att patienten drabbas av ventilatorrelaterad lunginflammation.</li></ul>	<ul style="list-style-type: none"><li>BIP CVC är Bolagets centrala venkateter som genom Bactiguard-beläggningen reducerar risken att patienten drabbas av kateterrelaterad blodinfektion.</li></ul>

## Intäktsfördelning

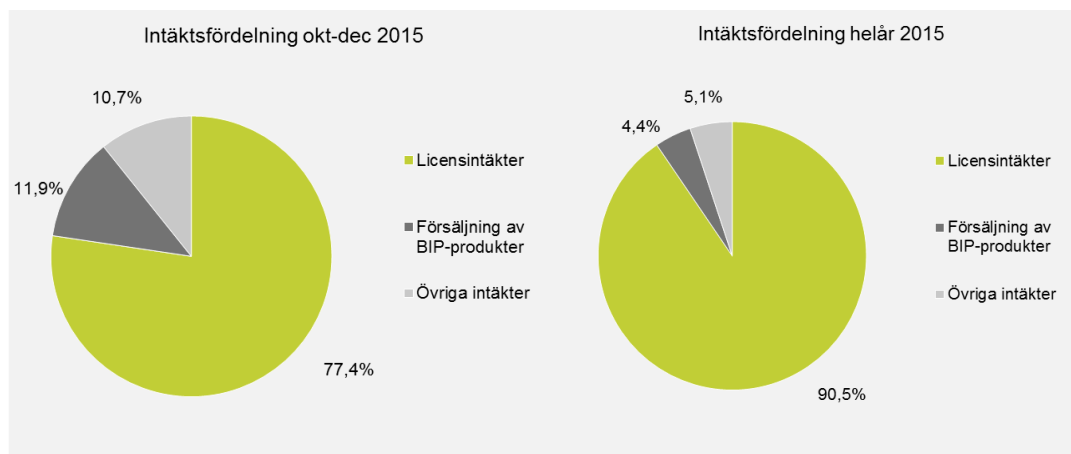
### Fjärde kvartalet (oktober-december)

Koncernens intäkter under fjärde kvartalet uppgick till 20,6 (24,7) Mkr, vilket är en minskning med ca 17 % jämfört med motsvarande kvartal föregående år. Minskningen kan främst relateras till justeringen av tilläggsordern av engångskaraktär från C.R. Bard, vilken genererade extra intäkter på ca 28 Mkr i tredje kvartalet. Efter en intern analys konstaterade C.R. Bard att ordern avseende buffertlagret som lades i augusti var felaktig och att en order värd cirka 20 Mkr hade varit tillräcklig. En del av tilläggsordern, motsvarande ett värde av cirka 8 Mkr, kommer därför att användas för C.R. Bards ordinarie produktion. Detta innebar lägre intäkter för Bactiguard än förväntat under det fjärde kvartalet 2015 och kommer även att påverka inledningen av 2016.

Den största delen av intäkterna under fjärde kvartalet (77,4 %) svarade ändå Licensintäkter för vilka uppgick till 15,9 (20,2) Mkr, varav en positiv valutaeffekt om 1,2 (3,4) Mkr. En mindre del av Licensintäkter utgjordes av en första betalning från den nya licenspartnern i Malaysia, Vigilenz Medical Devices.

Försäljning av BIP-produkter uppgick till 11,9 % av intäkterna eller ca 2,4 (0,3) Mkr under det fjärde kvartalet med försäljningsintäkter från framförallt Mellanöstern, Indien och Sverige. Under kvartalet tecknades ett nytt distributionsavtal för Indien. En mindre del leverans till Indien av en order om ca 50 000 katetrar skedde under slutet av fjärde kvartalet där majoriteten levereras under första kvartalet 2016.

Övriga intäkter under kvartalet uppgick till 10,7 % eller ca 2,2 (4,2) Mkr och utgörs av valutakursdifferenser samt EU bidrag för utvecklingsprojekt.



### Helåret (januari-december)

Koncernens intäkter för helåret 2015 uppgick till 138,5 (98,3) Mkr, en ökning med ca 41 % jämfört med helåret 2014.

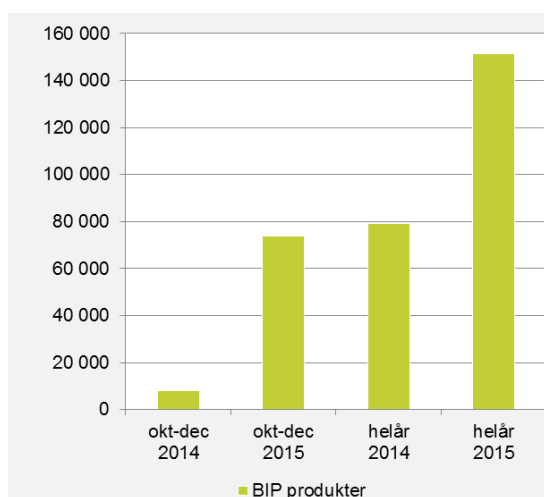
Den största delen av intäkterna, 90,5 % (91,3 %) svarade Licensintäkter för. Den totala underliggande volymen i licensflödet från C.R. Bard (dvs. exklusive tilläggsordern) var något lägre än föregående år men en positiv valutaeffekt på helåret om ca 19,6 (4,6) Mkr innebar att Licensintäkten även på underliggande volym ökade med ca 17 %. Totala Licensintäkter för helåret 2015 ökade med ca 40 % till 125,3 Mkr från 89,8 Mkr helåret 2014, varav en positiv valutaeffekt om ca 23,3 Mkr.

Nya distributörsavtal slöts under året avseende Schweiz, Israel, Colombia och Indien. Försäljningen av BIP-produkter för helåret svarade för 4,4 % (3,8 %) av intäkterna, totalt 6,1 (3,7) Mkr.

Övriga intäkter under helåret uppgick till 7,0 (4,8) Mkr eller 5,1 % (4,8 %) och utgjordes av valutakursdifferenser samt EU bidrag för utvecklingsprojekt.

	okt-dec 2015	okt-dec 2014	helår 2015	helår 2014
Licensintäkter	77,4%	81,8%	90,5%	91,3%
Försäljning av BIP-produkter	11,9%	1,4%	4,4%	3,8%
Övriga intäkter	10,7%	16,9%	5,1%	4,8%

### Levererade produkter



Under fjärde kvartalet 2015 levererades totalt ca 74 000 BIP produkter att jämföra med ca 8 000 under motsvarande kvartal 2014.

Under helåret 2015 levererades ca 152 000 produkter att jämföra med ca 79 000 under helåret 2014, en ökning med ca 92 %.

## Resultat

### Fjärde kvartalet (oktober-december)

EBITDA för det fjärde kvartalet uppgick till -6,1 (-3,6) Mkr. Reserveringar har påverkat EBITDA negativt under kvartalet med -1,3 Mkr. Justerat för dessa poster uppgick EBITDA till -4,8 Mkr. Förändringen jämfört med motsvarande period föregående år är som tidigare nämnts en konsekvens av lägre intäkter från C.R. Bard till följd av C.R. Bards nedjustering av omfattningen av det buffertlager som låg till grund för tilläggsordern under tredje kvartalet.

Koncernens rörelseresultat för det fjärde kvartalet 2015 uppgick till -14,4 (-11,3) Mkr. I Övriga externa kostnader ingår reservering för osäkra kundfordringar om netto 1,3 Mkr.

Finansiella poster uppgick till -5,9 (-5,4) Mkr under kvartalet. Effekter av marknadsvärdering av obligationslånet, vilka ej har någon kassaflödeseffekt, bokförs bland finansiella poster i resultaträkningen. Under fjärde kvartalet 2015 har marknadsvärdering av obligationslånet påverkat finansiella poster negativt med -2,8 (-1,1) Mkr. Räntekostnader relaterade till obligationslånet uppgick till -3,8 (-5,2) Mkr under det fjärde kvartalet.

Periodens skatt uppgick under fjärde kvartalet till 1,0 (1,3) Mkr. Redovisad inkomstskatt avser förändring i uppskjuten skatt hänförlig till temporära skillnader avseende koncernens immateriella tillgångar.

Koncernens resultat efter skatt för fjärde kvartalet uppgick till -19,3 (-15,3) Mkr. Lägre volymer än förväntat från C.R. Bard var orsaken till den negativa förändringen i resultatet.

### Helåret (januari-december)

EBITDA för helåret uppgick till 20,2 (-5,4) Mkr. Reserveringar för osäkra kundfordringar och engångskostnader har påverkat EBITDA negativt under helåret med -11,2 (-4,3) Mkr. Justerat för dessa poster uppgick EBITDA till 31,4 (-1,0) Mkr eller 23 % (-1 %). Engångsposterna består av reserveringar för osäkra kundfordringar, utan kassaflödeseffekt, kostnader hänförliga till konsultstöd i ett strategiskt marknadsprojekt samt avgångsvederlag för tidigare VD. Dessa har motverkats positivt av tilläggsordern från C.R. Bard.

Koncernens rörelseresultat för helåret uppgick till -12,7 (-35,5) Mkr efter operationella kostnader om 151,1 Mkr. Rensat för reserveringar och engångskostnader enligt ovan uppgick totala operationella kostnader till 139,9 Mkr, vilket är 10,4 Mkr högre än jämförbara justerade operationella kostnader för helåret 2014 (justerat för engångsposter om ca 4,3 Mkr). Ökningen ligger på Råvaror och förnödenheter 1,4 Mkr, Personalkostnader 3,4 Mkr, Avskrivningar 2,7 Mkr, Övriga externa kostnader 5,1 Mkr medan Övriga rörelsekostnader har minskat -2,2 Mkr. Angående ökningen av personalkostnader har organisationen vuxit enligt plan med 7 personer (medelantal anställda) under 2015 främst inom försäljning och marknad.

Periodens skatt uppgick under helåret till 4,5 (5,1) Mkr. Redovisad inkomstskatt avser förändring i uppskjuten skatt hänförlig till temporära skillnader avseende koncernens immateriella tillgångar.

Koncernens resultat efter skatt för helåret uppgick till -26,5 (-110,7) Mkr. Resultat efter skatt är förutom ovanstående tilläggsorder, reserveringar och engångskostnader också påverkat av effekter av marknadsvärdering av obligationslånet om 2,6 (-32,2) Mkr.

## Kassaflöde

### Fjärde kvartalet (oktober-december)

Operativt kassaflöde (kassaflöde från den löpande verksamheten efter investeringar och förändringar i rörelsekapital) för det fjärde kvartalet uppgick till -25,6 (-27,6) Mkr. Kassaflöde från den löpande verksamheten bidrog negativt med -22,6 (-27,6) Mkr medan Kassaflöde från förändring i rörelsekapital var oförändrat 0,0 (9,6) Mkr.

Periodens totala kassaflöde för det fjärde kvartalet var -26,6 (-49,7) Mkr. Av detta uppgick återköp av obligationer till -1,0 Mkr (motsvarande nominellt 1 Mkr).



## Helåret (januari-december)

Operativt kassaflöde för helåret 2015 uppgick till -32,5 (-54,0) Mkr. Ränteutbetalningar på obligationslån utgjorde totalt 15,2 (20,7) Mkr.

Periodens totala kassaflöde för helåret var -83,3 (98,0) Mkr. Av detta uppgick återköp av obligationer totalt till 50,8 Mkr (motsvarande nominellt 50,5 Mkr).

## Investeringar

Investeringar i materiella anläggningstillgångar uppgick under fjärde kvartalet till 0,7 (9,1) Mkr till största delen relaterade till det nya integrerade huvudkontoret och produktionsanläggningen. Investeringar i immateriella anläggningstillgångar, till största delen avseende aktiverade utvecklingskostnader, uppgick till 2,3 (0,3) Mkr för perioden. Inga investeringar i finansiella anläggningstillgångar har skett under perioden 0,0 (0,1) Mkr.

För helåret 2015 uppgick totala investeringar till 11,7 (18,2) Mkr varav materiella anläggningstillgångar, till största delen relaterade till det nya huvudkontoret, utgjorde 5,7 (15,7) Mkr och immateriella anläggningstillgångar, till största delen avseende aktiverade utvecklingskostnader, utgjorde 5,9 (2,4) Mkr.

## Finansiell ställning

Soliditeten för koncernen var 62 % den 31 december 2015 (55 % per 31 december 2014) och det egna kapitalet uppgick till 417,4 Mkr (442,8 Mkr per 31 december 2014).

Bactiguard har ett obligationslån som löper till 12 december 2016 och har en årlig kupong på 11 % som förfaller i december varje år. Efter genomförd kvittningsemission i samband med noteringen av bolagets aktier på Nasdaq Stockholm 2014 då innehavare av obligationer till ett sammanlagt nominellt värde av 222,5 Mkr valde att kvitta obligationer mot aktier uppgick det utestående obligationslånets nominella belopp till 227,5 Mkr. Därefter har återköp av obligationer genomförts i marknaden vilket minskat det utestående nominella beloppet ytterligare.

Obligationslånet är noterat på Nasdaq Stockholm. Under fjärde kvartalet har Bactiguard genomfört återköp av obligationer om sammanlagt nominellt 1 Mkr. Under helåret har återköp genomförts om nominellt 50,5 Mkr och totalt uppgår det nominella beloppet för de återköpta obligationerna sedan tredje kvartalet 2014 till 89,5 Mkr. Nominellt belopp på utestående obligationslån efter återköp är därmed 138 Mkr.

Obligationslånet marknadsvärderas och netto utestående obligationslån (nominellt 138 Mkr) har per 31 december 2015 värderats till 142,1 Mkr (kurs på 103,0, vilket är en uppgång från 101,0 sedan utgången av tredje kvartalet 2015).

Likvida medel i koncernen uppgick till 22,1 Mkr per den 31 december 2015 (105,1 Mkr per 31 december 2014). Nettoskulden uppgick till 120 Mkr (90,4 Mkr per den 31 december 2014).

Totala tillgångar i koncernen uppgick den 31 december 2015 till 676,2 Mkr (811,1 Mkr per den 31 december 2014). Största tillgångsposten i balansräkningen avser teknologi relaterad till Bactiguards produktportfölj som per den 31 december 2015 uppgick till 260,4 Mkr (284,2 Mkr per den 31 december 2014).

Kundfordringar (lång- och kortfristiga) uppgick till 57,6 Mkr den 31 december 2015 vilket är en minskning med 33,5 Mkr sedan 31 december 2014.

## Övriga upplysningar

### Aktien och aktiekapitalet

Handel i Bactiguard-aktien sker på Nasdaq Stockholm under kortnamnet "BACTI". Sista betalkurs för den noterade B-aktien den 30 december 2015 var 11,20 kr och börsvärdet uppgick till 373 Mkr.

Aktiekapitalet i Bactiguard uppgick per den 31 december 2015 till 0,8 Mkr fördelat på 29 302 373 B-aktier med en röst vardera (29 302 373 röster) och 4 000 000 A-aktier med tio röster vardera (40 000 000 röster).



Det totala antalet aktier och röster i Bactiguard uppgick per den 31 december 2015 till 33 302 373 aktier och 69 302 373 röster.

## Ägarstruktur

Per den 31 december 2015 hade Bactiguard 2 593 aktieägare.

Aktieägare	Antal A-aktier	Antal B-aktier	Totalt antal	% av kapital	% av röster
CHRISTIAN KINCH MED FAMILJ OCH BOLAG	2 000 000	8 160 484	10 160 484	30,5%	40,6%
THOMAS VON KOCH OCH BOLAG	2 000 000	8 160 384	10 160 384	30,5%	40,6%
HANDELSBANKEN FONDER AB		858 586	858 586	2,6%	1,2%
ROBUR FÖRSÄKRING		831 448	831 448	2,5%	1,2%
STÅHLBERG, JAN		582 544	582 544	1,8%	0,8%
NORDNET PENSIONS FÖRSÄKRING AB		523 105	523 105	1,6%	0,8%
FRÖAFALL INVEST AB		516 000	516 000	1,6%	0,7%
SARGAS EQUITY AB		364 090	364 090	1,1%	0,5%
CANCERFONDEN		346 297	346 297	1,0%	0,5%
AVANZA PENSION		320 219	320 219	1,0%	0,5%
<b>Summa, största ägare</b>	<b>4 000 000</b>	<b>20 663 157</b>	<b>24 663 157</b>	<b>74,1%</b>	<b>87,5%</b>
Summa, övriga	0	8 639 216	8 639 216	25,9%	12,5%
<b>Totalt antal aktier</b>	<b>4 000 000</b>	<b>29 302 373</b>	<b>33 302 373</b>	<b>100%</b>	<b>100%</b>

## Personal

Medelantalet anställda i koncernen uppgick under helåret 2015 till 65 (58) av vilka 36 (31) är kvinnor.

## Redovisnings- och värderingsprinciper

Koncernredovisningen är upprättad i enlighet med International Financial Reporting Standards (IFRS). Delårsrapporten har upprättats i enlighet med IAS 34 Delårsrapportering och Årsredovisningslagen. Moderbolagets redovisning har upprättats enligt Årsredovisningslagen och Rådet för finansiell rapporterings rekommendation RFR 2, Redovisning för juridiska personer.

Redovisnings- och värderingsprinciper är oförändrade från de som användes för årsredovisningen 2014 med undantag för redovisning av intäkter hänförliga till territoriella avgifter. I tidigare avlämnade årsredovisningar och koncernredovisningar redovisades territoriella avgifter vid avtalets undertecknande. I samband med helårsbokslutet för 2015 har Bactiguard beslutat att ändra redovisningsprincip och istället redovisa dessa avgifter i takt med leverans av produkter. Den del av de territoriella intäkterna och tillhörande marknadsbidrag som per balansdagen är beroende av framtida varuleveranser redovisas som en förutbetalad intäkt tills dess leverans har skett. Avräkning av förutbetalad intäkt sker i takt med leverans. Den nya principen ökar transparensen och ger en tydligare koppling mellan redovisade intäkter och levererade produkter. Bytet av princip har redovisats i enlighet med IAS 8 och effekter av bytet framgår av not 1, på sid 16.

De nya standarder som ska tillämpas från 1 januari 2015 har inte haft någon väsentlig effekt på koncernen. De nya och ändrade standarder och tolkningar som har givits ut men som träder i kraft för räkenskapsår som börjar efter den 1 januari 2016 har ännu inte börjat tillämpas av koncernen.

Finansiella tillgångar och finansiella skulder som värderas till verkligt värde i balansräkningen klassificeras i någon av tre nivåer baserat på den information som används för att fastställa det verkliga värdet. Bactiguards obligationslån värderas enligt nivå 1, är noterad på Nasdaq Stockholm och värderas till noterat pris.

## Segmentrapportering

Ett rörelsesegment är en del av ett företag som bedriver affärsverksamhet från vilken den kan få intäkter och ådra sig kostnader, vars rörelseresultat regelbundet granskas av företagets högste verkställande beslutsfattare och för vilken det finns fristående finansiell information. Företagets rapportering av rörelsesegment överensstämmer med den interna rapporteringen till den högste verkställande beslutsfattaren. Den högste verkställande beslutsfattaren är den funktion som bedömer rörelsesegmentens resultat och beslutar om fördelning av resurser. Företagets bedömning är att koncernledningen utgör den högste verkställande beslutsfattaren.

Bolaget bedöms i sin helhet verka inom en rörelsegrän.

## Transaktioner med närstående

Transaktioner mellan företaget och dess dotterföretag, vilka är närstående till företaget, har eliminerats vid konsolideringen.

Tjänster och andra transaktioner mellan bolag inom koncernen debiteras enligt affärsmässiga principer. Bactiguard har erhållit ett lånelöfte om 100 Mkr. Om lånelöftet utnyttjas har styrelseledamöten – tillika VD och huvudaktieägare – Christian Kinch samt huvudaktieägaren Thomas von Koch åtagit sig att, utan ersättning, ingå borgen för Bactiguard Holding ABs förpliktelser under låneavtalet.

Utöver vad som följer av ovanstående har varken Bactiguard eller dess dotterbolag lämnat lån, garantier eller borgensförbindelser till eller till förmån för några styrelseledamöter eller ledande befattningshavare i koncernen. Ingen av dessa personer har haft någon direkt eller indirekt delaktighet i annan affärstransaktion med något bolag inom koncernen som är eller var ovanlig till sin karaktär eller med avseende på villkoren.

## Moderföretaget

Intäkter utgörs av koncerngemensamma kostnader (management fees) som har vidarefakturerats. Under delårsperioden har moderbolaget erhållit ränta på dess fordringar på koncernbolag. Bolagets kostnader avser till största delen finansiella kostnader där den ränta som löper på obligationslånet är den enskilt största posten. Inga investeringar har genomförts under perioden.

## Riskfaktorer

Bolag inom koncernen utsätts genom sin verksamhet för olika sorters risk. Det pågår en kontinuerlig process för att identifiera alla förekommande risker samt bedöma hur respektive risk ska hanteras. Koncernen arbetar för att skapa ett övergripande riskhanteringsprogram som fokuserar på att minimera potentiella ogynnsamma effekter på bolagets finansiella resultat. Bolaget är främst exponerat för marknadsrelaterade risker, rörelserelaterade risker samt finansiella risker. Beskrivningen av dessa risker (vilka inte ändrats sedan dess) finns upptagna i årsredovisningen för 2014 på sidorna 20-21 och 38-40.

## Finansiella mål

Bactiguards mål är att skapa värden och ge en bra avkastning till aktieägarna. Tidigare mål har baserats på en genomsnittlig tillväxt om minst 30 % per år över en femårsperiod räknat från 2013. Styrelsen har fattat beslut om följande reviderade finansiella mål:

En genomsnittlig tillväxt om 20 % per år under en femårsperiod, med 2015 (rensat för tilläggsordern från C.R. Bard) som basår. Vidare att uppnå en EBITDA marginal om minst 30 % vid slutet av femårsperioden. Bactiguard kommer att fortsätta expandera verksamheten genom att stärka sälj- och marknadsföringsorganisationen, utveckla produkter som kompletterar den nuvarande BIP-portföljen och genom att ingå fler licensavtal inom nya terapiområden. Övriga finansiella mål är att ha en soliditet om minst 30 % samt en långsiktig målsättning om en utdelning på 30-50 % av resultat efter skatt med beaktande av bolagets finansiella ställning. Bolaget är i en expansionsfas och kommer därför under de närmaste åren att prioritera tillväxt före utdelning.

## Koncernens resultaträkning i sammandrag

Belopp i Tkr	okt-dec 2015	okt-dec 2014	helår 2015	helår 2014
<i>Intäkter</i>				
Licensintäkter	15 899	20 157	125 292	89 779
Försäljning av BIP-produkter	2 447	338	6 128	3 749
Övriga intäkter	2 207	4 155	7 043	4 766
	20 553	24 650	138 463	98 294
<i>Råvaror och förnödenheter</i>	-1 127	32	-7 902	-6 499
Övriga externa kostnader	-13 386	-14 576	-56 287	-48 921
Personalkostnader	-12 080	-12 003	-52 942	-44 996
Avskrivningar	-8 307	-7 742	-32 850	-30 131
Övriga rörelsekostnader	-70	-1 689	-1 145	-3 229
	-34 970	-35 978	-151 126	-133 777
<b>Rörelseresultat</b>	<b>-14 417</b>	<b>-11 328</b>	<b>-12 663</b>	<b>-35 483</b>
<i>Finansiella poster</i>				
Finansiella intäkter	1 058	1 072	2 659	3 641
Finansiella kostnader	-6 909	-6 432	-20 961	-83 999
	-5 851	-5 360	-18 302	-80 358
<b>Resultat före skatt</b>	<b>-20 268</b>	<b>-16 687</b>	<b>-30 965</b>	<b>-115 841</b>
Periodens skatt	969	1 339	4 469	5 104
<b>Periodens resultat</b>	<b>-19 298</b>	<b>-15 348</b>	<b>-26 496</b>	<b>-110 737</b>
<b>Hänförligt till:</b>				
Moderföretagets aktieägare	-19 298	-15 348	-26 496	-110 737
Resultat per aktie i kr*	-0,58	-0,46	-0,80	-4,43

## Koncernens rapport över totalresultat i sammandrag

Belopp i Tkr	okt-dec 2015	okt-dec 2014	helår 2015	helår 2014
Periodens resultat	-19 298	-15 348	-26 496	-110 737
<i>Övrigt totalresultat:</i>				
<u>Komponenter som inte kommer omklassificeras som årets resultat</u>	-	-	-	-
<u>Komponenter som kommer att omklassificeras till årets resultat</u>				
Omräkningsdifferenser	-887	-238	1 144	-655
Övrigt totalresultat, efter skatt	-887	-238	1 144	-655
Summa totalresultat för perioden	-20 185	-15 586	-25 352	-111 392
<b>Hänförligt till:</b>				
Moderföretagets aktieägare	-20 185	-15 586	-25 352	-111 392
Totalresultat per aktie i kr	-0,61	-0,47	-0,76	-4,45
Antal aktier vid periodens utgång ('000)	33 302	33 302	33 302	33 302
Vägt genomsnittligt antal aktier ('000)	33 302	33 302	33 302	25 007
* ingen utspädning är aktuell				

## Koncernens rapport över finansiell ställning i sammandrag

Belopp i Tkr	2015-12-31	2014-12-31
<b>TILLGÅNGAR</b>		
<b>Anläggningstillgångar</b>		
Goodwill	226 292	226 292
Teknologi	260 418	284 225
Varumärke	25 572	25 572
Kundrelationer	12 908	14 088
Aktiverade utvecklingskostnader	12 062	7 772
Patent	1 272	1 454
<b>Immateriella anläggningstillgångar</b>	<b>538 524</b>	<b>559 402</b>
Förbättringsutgift på annans fastighet	17 917	15 812
Maskiner och andra tekniska anläggningar	7 412	9 763
Inventarier, verktyg och installationer	5 432	6 204
<b>Materiella anläggningstillgångar</b>	<b>30 761</b>	<b>31 779</b>
Kundfordringar	6 012	9 531
Andelar i intressebolag	1 298	1 368
<b>Finansiella anläggningstillgångar</b>	<b>7 310</b>	<b>10 899</b>
<b>Summa anläggningstillgångar</b>	<b>576 595</b>	<b>602 080</b>
<b>Omsättningstillgångar</b>		
Varulager	11 687	8 974
Kundfordringar	51 634	81 625
Övriga kortfristiga fordringar	14 210	13 303
Likvida medel	22 119	105 147
<b>Summa omsättningstillgångar</b>	<b>99 650</b>	<b>209 049</b>
<b>SUMMA TILLGÅNGAR</b>	<b>676 246</b>	<b>811 128</b>
<b>Eget kapital hänförligt till moderföretagets aktieägare</b>		
Aktiekapital	833	833
Övrigt eget kapital	416 613	441 965
<b>Summa eget kapital</b>	<b>417 446</b>	<b>442 798</b>
<b>Långfristiga skulder</b>		
Obligationslån	142 140	195 569
Uppskjuten skatteskuld	34 767	39 237
	<b>176 907</b>	<b>234 806</b>
<b>Kortfristiga skulder</b>		
Leverantörsskulder	4 017	10 995
Övriga kortfristiga skulder	3 996	3 938
Upplupna kostnader och förutbetalda intäkter	73 880	118 591
	<b>81 893</b>	<b>133 525</b>
<b>Summa skulder</b>	<b>258 800</b>	<b>368 330</b>
<b>SUMMA EGET KAPITAL OCH SKULDER</b>	<b>676 246</b>	<b>811 128</b>

## Koncernens rapport över förändring i eget kapital i sammandrag

Belopp i Tkr	Eget kapital hänförligt till moderföretagets aktieägare				
	Aktiekapital	Övrigt tillskjutet kapital	Omräknings-reserv	Balanserade vinstmedel inklusive periodens resultat	To talt eget kapital
<b>Utgående balans 31 december 2013</b>	500	202 673	-139	-62 082	140 953
Effekt av ändrad redovisningsprincip	-	-	-	-60 217	-60 217
<b>Justerad ingående balans 1 januari 2014</b>	500	202 673	-139	-122 299	80 736
Periodens resultat	-	-	-	-110 737	-110 737
<i>Övrigt totalresultat:</i>					
Omräkningsdifferenser	-	-	-655	-	-655
<b>Summa totalresultat efter skatt</b>	<b>0</b>	<b>0</b>	<b>-655</b>	<b>-110 737</b>	<b>-111 392</b>
<b>Transaktioner med aktieägare</b>					
Emission	333	473 017	-	-	473 350
Återköp egna optioner	-	-	-	105	105
<b>Summa transaktioner med aktieägare</b>	<b>333</b>	<b>473 017</b>	<b>0</b>	<b>105</b>	<b>473 455</b>
<b>Utgående balans 31 december 2014</b>	<b>833</b>	<b>675 690</b>	<b>-794</b>	<b>-232 931</b>	<b>442 798</b>
		0			
<b>Ingående balans 1 januari 2015</b>	833	675 690	-794	-232 931	442 798
Periodens resultat	-	-	-	-26 496	-26 496
<i>Övrigt totalresultat:</i>					
Omräkningsdifferenser	-	-	1 144	-	1 144
<b>Summa totalresultat, efter skatt</b>	<b>0</b>	<b>0</b>	<b>1 144</b>	<b>-26 496</b>	<b>-25 352</b>
<b>Transaktioner med aktieägare</b>					
<b>Summa transaktioner med aktieägare</b>	<b>0</b>	<b>0</b>	<b>0</b>	<b>0</b>	<b>0</b>
<b>Utgående balans 31 december 2015</b>	<b>833</b>	<b>675 690</b>	<b>350</b>	<b>-259 427</b>	<b>417 446</b>

## Koncernens rapport över kassaflöden i sammandrag

Belopp i Tkr	okt-dec 2015	okt-dec 2014	helår 2015	helår 2014
<b>Kassaflöde från den löpande verksamheten</b>				
Periodens resultat	-19 298	-15 348	-26 496	-110 737
Justering för avskrivningar och övriga ej kassaflödespåverkande poster	-3 265	-12 239	26 590	52 177
	-22 563	-27 587	94	-58 560
<b>Kassaflöde från förändring i rörelsekapital</b>				
Ökning/minskning av varulager	-619	-3 533	-2 628	-5 936
Ökning/minskning av kundfordringar	4 443	1 685	-4 747	2 982
Ökning/minskning av övriga kortfristiga fordringar	-3 042	3 418	141	-2 270
Ökning/minskning av leverantörsskulder	2 441	5 953	-7 371	3 561
Ökning/minskning av övriga kortfristiga skulder	-3 207	2 087	-6 280	24 478
	16	9 610	-20 885	22 815
<b>Kassaflöde från investeringsverksamheten</b>				
Investering i immateriella tillgångar	-2 343	-342	-5 921	-2 397
Investering i materiella anläggningstillgångar	-680	-9 104	-5 744	-15 692
Investering i intressebolag	-	-145	-	-145
	-3 023	-9 591	-11 666	-18 233
<b>Operativt kassaflöde</b>	<b>-25 570</b>	<b>-27 568</b>	<b>-32 456</b>	<b>-53 978</b>
<b>Kassaflöde från finansieringsverksamheten</b>				
Emission	-	-292	-	473 350
Amortering av skuld	-1 035	-21 833	-50 827	-321 495
Återköp av egna teckningsoptioner	-	-	-	104
	-1 035	-22 125	-50 827	151 959
<b>Periodens kassaflöde</b>	<b>-26 605</b>	<b>-49 692</b>	<b>-83 283</b>	<b>97 981</b>
<b>Likvida medel vid periodens början</b>	<b>48 803</b>	<b>154 045</b>	<b>105 147</b>	<b>5 417</b>
Kursdifferens i likvida medel	-79	794	255	1 748
<b>Likvida medel vid periodens utgång</b>	<b>22 119</b>	<b>105 147</b>	<b>22 119</b>	<b>105 147</b>

## Moderföretagets resultaträkning i sammandrag

Belopp i Tkr	okt-dec 2015	okt-dec 2014	helår 2015	helår 2014
Intäkter	929	3 430	7 037	12 287
Rörelsens kostnader	-2 984	-4 675	-15 502	-18 604
<b>Rörelseresultat</b>	-2 055	-1 245	-8 465	-6 317
Finansnetto	-5 929	-5 245	-22 400	-46 713
<b>Resultat efter finansiella poster</b>	-7 984	-6 490	-30 865	-53 030
Periodens skatt	-	-	-	-
<b>Periodens resultat</b>	-7 984	-6 490	-30 865	-53 030

## Moderföretagets rapport för totalresultat i sammandrag

Moderföretaget har inte några poster 2015 eller 2014 som redovisas i övrigt totalresultat. Periodens resultat för moderföretaget utgör därmed även periodens totalresultat. Moderföretaget presenterar därför ingen separat "Rapport över totalresultat".



## Moderföretagets balansräkning i sammandrag

Belopp i Tkr	2015-12-31	2014-12-31
<b>TILLGÅNGAR</b>		
<b>Anläggningstillgångar</b>		
Finansiella anläggningstillgångar	699 774	656 574
<b>Sum ma anläggningstillgångar</b>	<b>699 774</b>	<b>656 574</b>
<b>Omsättningstillgångar</b>		
Fordringar koncernföretag	14 880	13 407
Förutbetalda kostnader och upplupna intäkter	1 456	360
Övriga kortfristiga fordringar	1	139
Likvida medel	16 052	87 319
<b>Sum ma omsättningstillgångar</b>	<b>32 389</b>	<b>101 225</b>
<b>SUMMA TILLGÅNGAR</b>	<b>732 163</b>	<b>757 799</b>
<b>EGET KAPITAL &amp; SKULDER</b>		
<b>Sum ma eget kapital</b>	<b>498 193</b>	<b>529 058</b>
<b>Långfristiga skulder</b>	<b>225 259</b>	<b>222 920</b>
Skulder koncernföretag	1 903	-
Övriga skulder	6 808	5 820
<b>Kortfristiga skulder</b>	<b>8 711</b>	<b>5 820</b>
<b>Sum ma skulder</b>	<b>233 970</b>	<b>228 740</b>
<b>SUMMA EGET KAPITAL OCH SKULDER</b>	<b>732 163</b>	<b>757 799</b>

### Not 1: Effekter av byte av redovisningsprincip

Som framgår av beskrivning av redovisningsprinciper på sidan 9 har Bactiguard bytt redovisningsprincip för redovisning av territoriella avgifter. Enligt ändrad redovisningsprincip redovisas territoriella avgifter i takt med leverans av produkter. Den del av de territoriella avgifterna och tillhörande marknadsbidrag som per balansdagen är beroende av framtida varuleveranser redovisas som en förutbetalad intäkt till dess leverans har skett. Avräkning av förutbetalad intäkt sker i takt med leverans. Redovisning av förutbetalad intäkt genererar vid byte av princip negativ effekt på ingående eget kapital per 1 januari 2014 om ca -60 Mkr som framgår av förändring i eget kapital på sidan 13. Principbytet har påverkat utgående eget kapital per den 31 december 2015 med ca -42 Mkr. Nedan framgår effekterna i resultaträkningen för åren 2014 och 2015. För fjärde kvartalet 2015 påverkade förändringen resultatet positivt med 4,7 Mkr och för fjärde kvartalet 2014 med 0,3 Mkr. Inga av förändringarna har haft någon kassaflödeseffekt.

Övriga effekter	2015			2014		
	innan justering	justering	efter justering	innan justering	justering	efter justering
Intäkter	135,3	3,2	138,5	118,9	-20,6	98,3
Rörelseresultat	-46,6	33,9	-12,7	-19,8	-15,7	-35,5
Skatt	4,5	0	4,5	5,1	0	5,1
Periodens resultat	-60,4	33,9	-26,5	-95,0	-15,7	-110,7
Resultat per aktie (kr)	-1,81	1,01	-0,80	-3,80	-0,63	-4,43

## Kommande informationstillfällen

19 april 2016	Årsredovisning 2015
12 maj 2016	Delårsrapport 1 jan - 31 mar 2016
11 augusti 2016	Delårsrapport 1 apr - 30 jun 2016
10 november 2016	Delårsrapport 1 jul - 30 sep 2016

## Årsstämma

Årsstämma i Bactiguard Holding AB (publ) kommer att hållas torsdag den 19 maj 2016.

## Kontaktperson

För ytterligare information, vänligen kontakta:

Christian Kinch, VD: +46 8 440 58 80

Fredrik Järsten, CFO: +46 725 500 089

Ulrika Berglund, Head of External Affairs: +46 708 800 407

## Rapportens undertecknande

Styrelsen och verkställande direktören försäkrar att delårsrapporten, såvitt de känner till, ger en rättvisande översikt av moderbolagets och koncernens verksamhet, ställning och resultat samt beskriver de väsentliga risker och osäkerhetsfaktorer som moderbolaget och de företag som ingår i koncernen står inför.

Stockholm den 18 februari 2016

Stanley Brodén  
Styrelseordförande

Mia Arnhult  
Styrelseledamot

Peter Hentschel  
Styrelseledamot

Christian Kinch  
Verkställande direktör och Styrelseledamot

Denna delårsrapport är inte granskad av bolagets revisorer

Bactiguard är ett svenskt medicinteknikföretag, vars affärsidé är att förhindra vårdrelaterade infektioner, minska antibiotika-användningen och rädda liv genom att utveckla och tillhandahålla infektionshämmande lösningar för sjukvården. Företagets patenterade ytskikt förhindrar vårdrelaterade infektioner genom att motverka bakterietillväxt på sjukvårdsprodukter. Bactiguard®-belagda urinvägskatetrar är marknadsledande i USA och Japan, och de senaste åren har bolaget tagit fram en egen produktportfölj med urinvägskatetrar, centrala venkatetrar och endotrakealtuber. Bactiguard är inne i en stark expansionsfas med fokus på marknader i Europa, Mellanöstern, Asien och Latinamerika. Företaget har en marknadsnärvaro på ca 50 marknader och har omkring 70 medarbetare. Huvudkontoret finns i Stockholm och produktionsanläggningar i Sverige och Malaysia. Bactiguard är noterat på Nasdaq Stockholm. Läs mer om Bactiguard på [www.bactiguard.se](http://www.bactiguard.se)

Bactiguard lämnar informationen i denna rapport i enlighet med lagen (2007:528) om värdepappersmarknaden. Informationen lämnades för offentliggörande den 18 februari 2016 klockan 08.00